

ERASMUS beszámoló  
Hogeschool Leiden – Leiden, Hollandia  
2011/2012 Tavasz félév

Gódor Ádám

2012-ben februártól júliusig vettem részt az Erasmus programban, és töltöttem el egy tanulmányi félévet a hollandiai Leiden városban. Az alábbiakban szeretném összefoglalni az ott szerzett élményeket és betekintést nyújtani néhány olyan fontos dologba, ami a későbbi ösztöndíjasok számára hasznos lehet.



### **Kiutazás**

Leiden szinte bárhogyan megközelíthető, köszönhetően forgalmas vasútmegállójának, és az amszterdami Sciphol reptér közelségének. A számos lehetőség közül én a repülő utazást választottam. Még decemberben foglaltam repülőjegyet a Malévnál, ezért elég olcsón sikerült hozzájutni, viszont februárban – 4 nappal az indulásom előtt – a cég csődöt jelentett így más légitársaság után kellett nézmem. Még egy ilyen kellemetlenség után is ezt a megoldást tanácsolom mindenkinek, aki úgy érzi belefér a poggyász-limitbe. Ha mégsem, ezen kívül még két lehetőséget tudnék említeni: a vonatozást, ahol ugyan nem kell annyit gondolkodni, hogy mit vihetünk és mit nem, viszont 2 óra helyett több mint fél napot kell utazással tölteni, mindemellett a vonatjegy ára vetekszik a repülőjegyével. Harmadik alternatíva a buszos utazás, Hollandia és Magyarország között több cég is vállal személy és csomagszállítást, általában budapesti indulással. Ha nem is velük szeretnénk utazni, a csomagszállítás miatt érdemes ezeknek utánanézni.

### **Szállás**

Valószínűleg ez az a kiadás, amire az ösztöndíjunk legnagyobb részét költeni fogjuk. Hollandia szállás tekintetében egyáltalán nem mondható olcsónak. Az egyetemek ugyan nem rendelkeznek kollégiumokkal, viszont ha segítséget kérünk, tudnak ajánlani szállásközvetítő cégeket. A kinti koordinátor még egy korábbi levelében hívta fel a figyelmem a [www.accommodate.nl](http://www.accommodate.nl) oldalra, ez a cég kifejezetten nemzetközi cserediákok lakhatásának megoldásával foglalkozik, Leiden-en belül. Több saját fenntartású épületük van, így akár választani is tudunk, hogy a szobánkat meg szeretnénk osztani valakivel, vagy saját apartmanban szeretnénk lakni. A megosztott szállások mindig olcsóbbak, de 300€/hónap alatt szinte lehetetlen szobát találni, apartmanok esetében pedig minimum 500-550€-ós havi kiadásról beszélhetünk (ezek a bérleti díjak általában tartalmaznak minden rezsiköltséget). Érdemes még a Facebook-on is keresgélni, a „Leiden Housing” és az „ISN Leiden”

csoportokban mindig lehet találni szállásajánlatokat, közvetlenül a lakók hirdetnek, és készségesen válaszolnak minden kérdésre. Ami még nagyon fontos, hogy a szálláskeresést időben kezdjük el, mert ahogy közeledik a következő félév és érkeznek az új diákok, úgy folyamatosan drágulnak a lakások, és szűkülnek a lehetőségeink. Én már novemberben elkezdtem a keresést, végül decemberben foglaltam magamnak egy egyszemélyes apartmant a belvárosban, a „Hooigracht” diákszállón, ahol több mint 200 cserediák lakik a világ minden sarkából.




### Leiden és környéke

Leiden turisztaszemmel nagyon jó helyen fekszik, szinte minden híresebb város a közelben található. Hága 15, Amszterdam központi pályaudvara 30 perces vonatozással elérhető, de Rotterdam, Gouda és a tulipánmezőkről nevezetes Lisse sincs messzebb egy órás utazásnál. A buszpályaudvarról 10 perc alatt eljuthatunk Katwijk aan Zee-be, és már sétálhatunk is az Északi-tenger partján – a hideg szél miatt egy vékony kabát még a melegebb napokon is kelleni fog, fürdőruhára pedig egész biztosan nem lesz szükség, mert a víz kibírhatatlanul hideg.

Leidenbe nagyon gyorsan bele lehet szeretni, a csatornák, a több száz éves házak, a kikötő és a szélmalomok pillanatok alatt elvarázsolják az embert. A városban nagyon sok látnivaló van, és majdnem minden hétvégén van valamilyen rendezvény. A rengeteg múzeum mellett ellátogathatunk Rembrandt szülőházába, a számos templom egyikébe, vagy végigjárhatjuk a Leidse Looper-t, aminek keretében sorra vehetjük Leiden összes nevezetességét. A szombati piac szinte kihagyhatatlan, mindig rengetegen vannak, de érdemes kivárni a sort egy-egy adag „kibbeling”-ért (olajban sült halfalatok választható szósszal) vagy „stroopwafel”-ért (karamellás holland sütemény). Leiden tipikus diákváros, rengeteg szórakozási lehetőséggel. Vannak helyek, ahol rendeznek „international student night”-okat – hétfőnként az Odessában, szerdánként pedig az Einsteinben. Mindkét hely elég kicsi és zsúfolt, de nagyon jól lehet ismerkedni más diákokkal, ugyanis a tipikus magyar szórakozóhelyekkel ellentétben itt nem (lehet) olyan hangos a zene, ezért az este inkább beszélgetéssel, mint táncsal telik. Mindkét helyre ingyenes a belépés. Aki koncerteket vagy nevesebb fellépőket is szeretne látni,

annak az LVC-t vagy az inCasa-t ajánlom, ezeken a helyeken már belépőt kell fizetni, viszont az előadások sokkal színvonalasabbak és mindkét hely tágas táncterrel is rendelkezik.



### **Hogeschool Leiden**

Az iskola a városközponttól kb. 20 perc sétára található, a vonatállomástól alig 5 percre, a város modern részében. Mikor először beléptem az épületbe egy szállodában éreztem magam: tágas terek, recepció, zongora, mindenhol friss virágok. Az épület teljesen modern, a termek nagyon jól felszereltek, és rengeteg a közösségi hely, ahol le lehet ülni egy beszélgetésre vagy egy gyors ebédre. Már nagyon vártam az első napot, kíváncsi voltam a csoporttársakra, és a többi Erasmus-os diákra, de mikor hatan ültünk a teremben és közölték, hogy kezdünk, mert itt van mindenki, kicsit meglepődtem. Később derült csak ki, hogy a holland diákokkal fogunk együtt tanulni, akik úgyszintén angol nyelvű képzésben vesznek részt. Először tartottam tőle, hogy kicsit nehezebb lesz közéjük beilleszkedni, de mindenki nagyon kedves volt és nyitottak felénk. Az előadásokon közel 100-an vettünk részt, míg az úgynevezett „working class”-okba kb. 20 fős csoportokra osztottak. Az órarendünk elég változatos volt, hétfőn sosem voltak óráink (a hétvége a pihenésé, a heti leckét

pedig hétfőn meg lehet írni), de többi napon általában mindig volt valami. Az időket viszont könnyen be tudjuk osztani, ha például a kreditek többségét az első periódusra vesszük fel, így a másodikban kevesebb tantárgy és több szabadidő lesz. A hollandok nagyon könnyen el tudják engedni magukat, de ha a kötelezettségekről van szó, azt mindig komolyan veszik, így volt ez az iskolában is. Minden órára volt kötelező házi feladat (egy-két tanár ellenőrizte is), ezen kívül aktívan részt kellett venni az órákon, hozzászólni az aktuális témához, vitázni, érvelni és válaszolni a tanár kérdéseire, amit általában az előző előadáshoz kapcsolódóan tett fel. Mindez kicsit elrettentő lehet, de a vizsgákra való készüléskben nagyon nagy segítségemre volt a sok lecke és a folyamatos felkészültség. Hollandiában azonban, nem félévek vannak, hanem periódusok, (ami kb. két és fél hónap) így vizsgaidőszakból is kettő jut egy félévre. A követelmények elég változóak, néhol elég egy prezentáció vagy beadandó, máshol vitázni kell és természetesen vannak hagyományos írásbeli vizsgák is. Vannak nehezebb és könnyebb vizsgák, de egy kis tanulással szinte minden tárgy teljesíthető.



## Vásárlás

Kiutazás előtt érdemes felszerelkezni minden típusú bankkártyával. Hollandiában a készpénzes fizetés nem túl jellemző, és az is elég drága, ha rendszeresen ATM-ből jutunk hozzá a pénzünkhöz. A Maestro kártya általában mindenhol elfogadott, élelmiszerüzletekben csak ezzel a típusúval tudunk fizetni, MasterCard kártyát csak néhány helyen fogadnak el, az iskolában viszont nincs lehetőség készpénzes fizetésre és csak holland bankkártyával lehet vásárolni a menzán, vagy fénymásolni. Ahhoz hogy egy holland bankszámlát nyissunk, mindenképpen szükség lesz egy igazolásra, amit a kinti koordinátor állít ki.

Az árak átlagosan magasabbak, mint itthon, ez különösen érvényes a szórakozóhelyekre, éttermekre, cukrászdákra, ezért érdemes mindent saját kezűleg elkészíteni. A nagyobb élelmiszerláncokban (Albert Heijn, Hoogvliet, Jumbo, stb) szinte bármihez hozzájuthatunk, ami itthon is kapható, és itt még az árak sem olyan kimagaslóan eltérőek.

Ezúton is szeretnék minden későbbi pályázónak sok sikert és hasznos időtöltést kívánni!

